

## (2) 小学生対象

問1. 以下の情報について選択・記入してください。

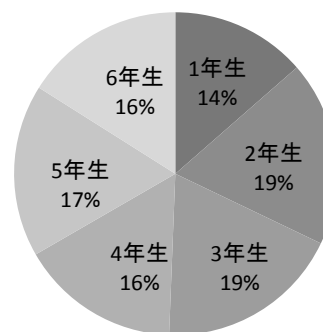
アンケート回答者数は81であった。属性情報としては、以下の通り。

- ・学年 : 小学1～6年生がおおよそ同割合含まれている。
- ・性別 : 男性 54%、女性 46%。
- ・住所 : 愛知県、岐阜県に居住しており、名古屋市の住民が37%と最も多い。

問1. 学年 n=81

○学年

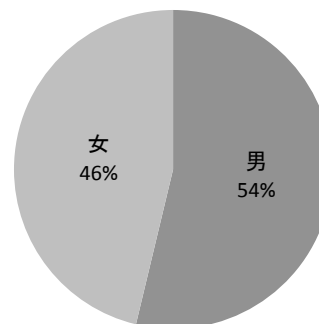
	回答数	%
1年生	11	14%
2年生	15	19%
3年生	15	19%
4年生	13	16%
5年生	14	17%
6年生	13	16%
有効回答	81	100%
無回答など	0	
全体	81	



問1. 性別 n=80

○性別

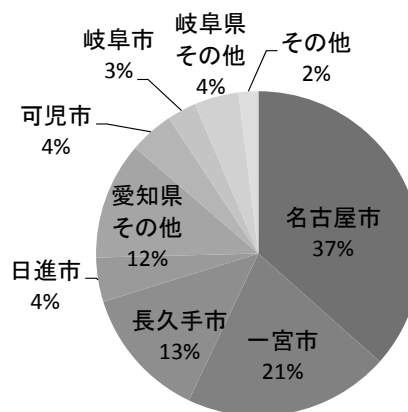
	回答数	%
男	43	54%
女	37	46%
有効回答	80	100%
無回答など	1	
全体	81	



問1. 住所 n=68

○住所

		回答数	%
愛知県	名古屋市	25	37%
	一宮市	14	21%
	長久手市	9	13%
	日進市	3	4%
	その他	8	12%
岐阜県	可児市	3	4%
	岐阜市	2	3%
	その他	3	4%
その他	1	2%	
有効回答	68	100%	
無回答など	13		
全体	81		

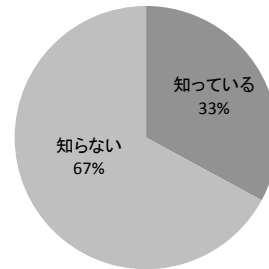


問2. あてはまるものを一つ選んでください。あなたは長野県の「木曾」という地域を知っていますか？

木曾の認知度は33%であり、高いとはいえない。

問2. あてはまるものを一つ選んでください。あなたは長野県の「木曾」という地域を知っていますか？  
n=79

	回答数	%
知っている	26	33%
知らない	53	67%
有効回答	79	100%
無回答など	2	
全体	81	



問3. あてはまるものを選んでください。

過半数の子供がこれまでに参加したことがあるアウトドア活動の上位は、「川遊び」「植物の観察」「バードウォッチング」「そば打ち、ジャム作りなど」「自然の材料を使った工作」。

一方、1/4程度しか参加したことのないアウトドア活動は、「テントで泊まる」「カヌー遊び」「魚釣り」「米・野菜などの栽培・収穫」「星や雲の観察」。

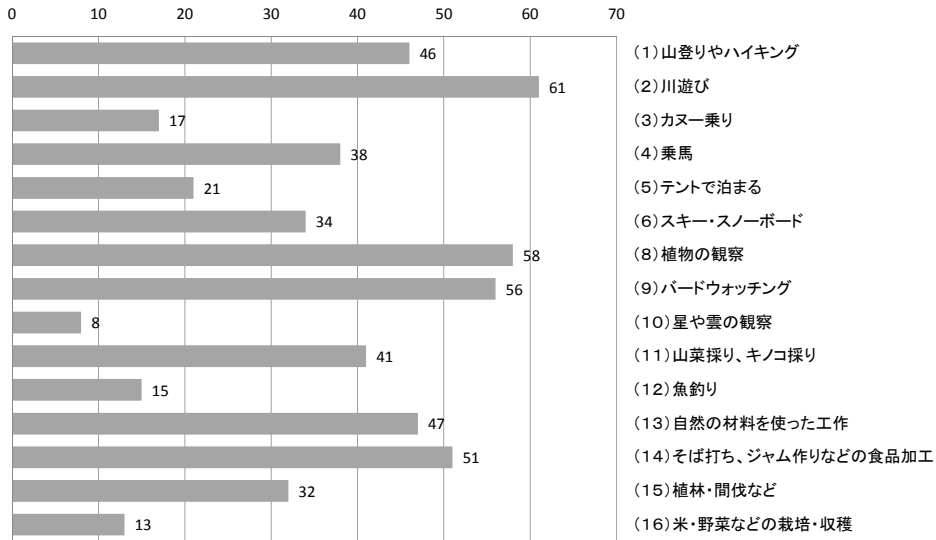
今後したいアウトドア活動の上位は、「カヌー遊び」「テントで泊まる」「植林・間伐など」「スキー・スノーボード」「星や雲の観察」「魚釣り」。

※アンケート質問は「したことがある」と「したい」の両方の選択肢を選択することを妨げていないが、回答傾向をみると一方のみ回答している模様。この場合、「これまでにしたことがあり、またしたい」活動がどれなのかが分からないことになる。一方で「したい」活動は「いままでしたことがないけど、してみたい」活動と考えられる。

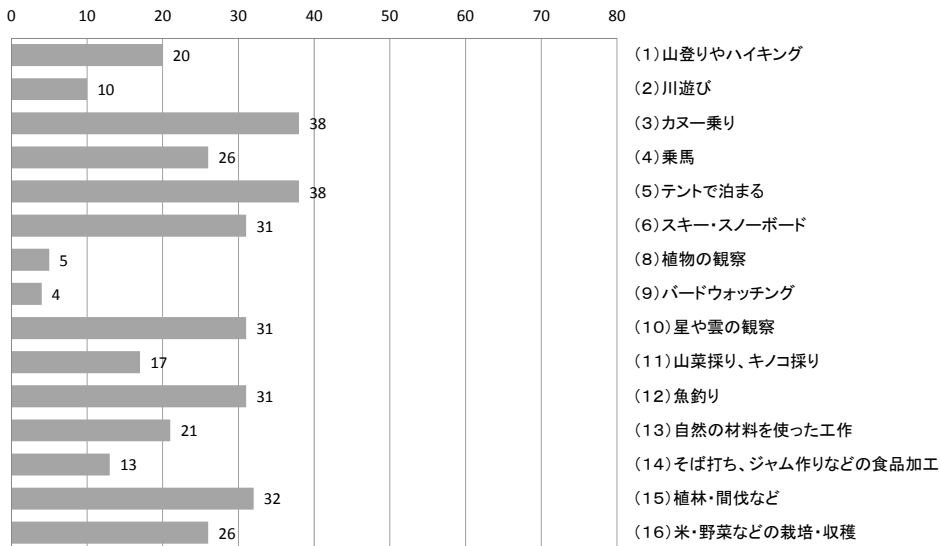
※「したことがある」と「したい」を合計してみると、いずれの活動も同じような数字になるが、「星や雲の観察」「魚釣り」はあまり人気がないと考えられる。

		回答数	%
(1)山登りやハイキング	したことがある	46	57%
	したい	20	25%
	合計	66	81%
(2)川遊び	したことがある	61	75%
	したい	10	12%
	合計	71	88%
(3)カヌー乗り	したことがある	17	21%
	したい	38	47%
	合計	55	68%
(4)乗馬	したことがある	38	47%
	したい	26	32%
	合計	64	79%
(5)テントで泊まる	したことがある	21	26%
	したい	38	47%
	合計	59	73%
(6)スキー・スノーボード	したことがある	34	42%
	したい	31	38%
	合計	65	80%
(8)植物の観察	したことがある	58	72%
	したい	5	6%
	合計	63	78%
(9)バードウォッチング	したことがある	56	69%
	したい	4	5%
	合計	60	74%
(10)星や雲の観察	したことがある	8	10%
	したい	31	38%
	合計	39	48%
(11)山菜採り、キノコ採り	したことがある	41	51%
	したい	17	21%
	合計	58	72%
(12)魚釣り	したことがある	15	19%
	したい	31	38%
	合計	46	57%
(13)自然の材料を使った工作	したことがある	47	58%
	したい	21	26%
	合計	68	84%
(14)そば打ち、ジャム作りなどの食品加工	したことがある	51	63%
	したい	13	16%
	合計	64	79%
(15)植林・間伐など	したことがある	32	40%
	したい	32	40%
	合計	64	79%
(16)米・野菜などの栽培・収穫	したことがある	13	16%
	したい	26	32%
	合計	39	48%
全体		81	

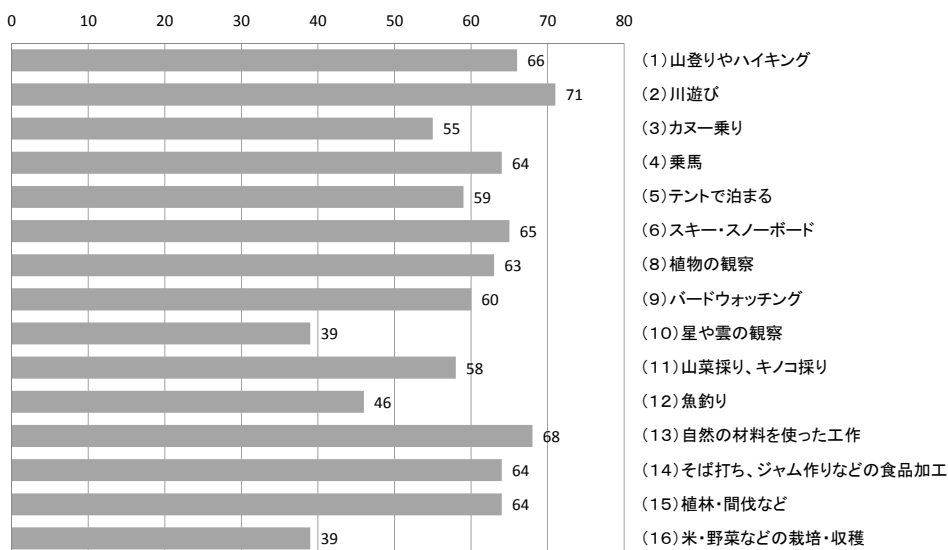
問3. あてはまるものを選んでください。(したことがある) n=81



問3. あてはまるものを選んでください。(したい) n=81



問3. あてはまるものを選んでください。(したことがある+したい) n=81

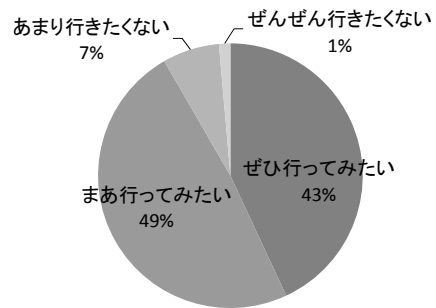


問4. あてはまるものを一つ選んでください。木曽地域では、上のような活動をたくさんすることができます。そんな活動ができる木曽地域に行ってみたくて思いますか？あてはまるものに○を1つつけてください。

「ぜひ行ってみたくて」43%、「まあ行ってみたくて」49%を合わせて、「行ってみたくて」と答えた子供が9割以上と、ほとんどの子供がアウトドア活動ができる木曽地域に少なからず魅力を感じている。

問4. 木曽地域では、上のような活動をたくさんすることができます。そんな活動ができる木曽地域に行ってみたくて思いますか？あてはまるものに○を1つつけてください。n=72

	回答数	%
ぜひ行ってみたくて	31	43%
まあ行ってみたくて	35	49%
あまり行きたくない	5	7%
ぜんぜん行きたくない	1	1%
有効回答	72	100%
無回答など	9	
全体	81	



問5. 質問ごとに気になる度合いについてあてはまるものを一つ選んでください。

アウトドア活動への懸念として、「虫がいっぱいいること」「虫にさされること」(ともに60%)で飛びぬけて高い。次いで「おうちのようなきれいなトイレがないこと」(41%)、「お風呂に入れないこと」(33%)となっている。  
虫や不潔な状態になることが敬遠されている。

		回答数	%
(1)ガ・クモ・アブなどの虫がいっぱいいること	とても気になる	43	60%
	少し気になる	19	26%
	あまり気にならない	4	6%
	気にならない	6	8%
	有効回答	72	100%
	無回答など	9	
(2)お風呂に入れないこと	とても気になる	24	33%
	少し気になる	21	29%
	あまり気にならない	15	21%
	気にならない	12	17%
	有効回答	72	100%
	無回答など	9	
(3)夜になると電灯がなくて暗いこと	とても気になる	21	29%
	少し気になる	23	32%
	あまり気にならない	15	21%
	気にならない	13	18%
	有効回答	72	100%
	無回答など	9	
(4)登山などで長い時間歩くこと	とても気になる	13	18%
	少し気になる	18	25%
	あまり気にならない	24	34%
	気にならない	16	23%
	有効回答	71	100%
	無回答など	10	
(5)せまいテントでねること	とても気になる	11	15%
	少し気になる	18	25%
	あまり気にならない	20	28%
	気にならない	23	32%
	有効回答	72	100%
	無回答など	9	
(6)好きなものを食べられないこと	とても気になる	19	26%
	少し気になる	10	14%
	あまり気にならない	24	33%
	気にならない	19	26%
	有効回答	72	100%
	無回答など	9	

		回答数	%
(7)おうちのような きれいなトイレがないこと	とても気になる	29	41%
	少し気になる	19	27%
	あまり気にならない	15	21%
	気にならない	8	11%
	有効回答	71	100%
	無回答など	10	
(8)ご飯を自分たち で作らなければなら ないこと	とても気になる	7	10%
	少し気になる	11	15%
	あまり気にならない	18	25%
	気にならない	36	50%
	有効回答	72	100%
	無回答など	9	
(9)テレビを見られ ないこと	とても気になる	21	29%
	少し気になる	17	24%
	あまり気にならない	17	24%
	気にならない	17	24%
	有効回答	72	100%
	無回答など	9	
(10)虫にさされるこ と	とても気になる	43	60%
	少し気になる	15	21%
	あまり気にならない	6	8%
	気にならない	8	11%
	有効回答	72	100%
	無回答など	9	
全体		81	

問5. 質問ごとに気になる度合いについてあてはまるものを一つ選んでください。

